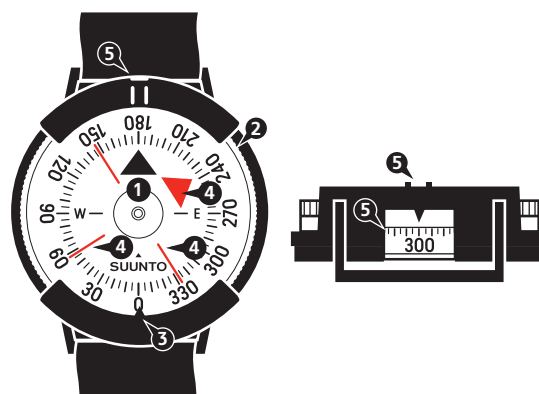


KOMPAS SUUNTO M-9

PODRĘCZNIK UŻYTKOWNIKA

1. Budowa kompasu

1. Tarcza kompasu ze strzałką wskazującą północ magnetyczną
2. Obrotowa kapsuła, służąca do ustawiania kierunku do celu
3. Wskaźnik azymutu, umożliwiający odczyt wartości azymutu z tarczy kompasu
4. Wskaźnik azymutu przeznaczony do ustawienia z głównymi kierunkami na tarczy, aby wyznaczyć kierunek do celu
5. Szczerbinka i okienko do dokonywania precyzyjnych pomiarów obiektów



2. Orientowanie mapy

Aby lepiej zrozumieć swoje położenie w terenie, należy, posługując się kompasem, obrócić mapę w odpowiednim kierunku. Dzięki temu otaczające Cię elementy geograficzne będą zwrócone w tym samym kierunku, w jakim przedstawione są na mapie.

1. Trzymaj kompas w poziomie, znajdź północ, kierując się wskazaniem strzałki pokazującej północ.
2. Obróć mapę w taki sposób, aby północna górna krawędź wskazywała północ.

3. Utrzymywanie kierunku marszu

Podczas przemieszczania się możesz stracić z oczu swój cel. Kompas Suunto M-9 pomoże Ci utrzymać kierunek marszu.

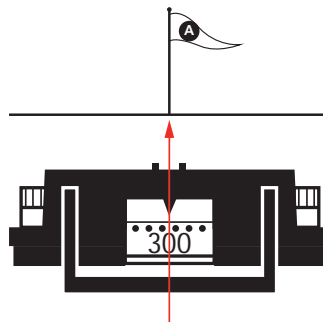
1. Znajdź widoczny cel w kierunku, w którym pragniesz się przemieszczać.
2. Trzymaj kompas w poziomie na wysokości klatki piersiowej — okienko do odczytów powinno być zwrócone w Twoją stronę.
3. Obracaj kapsułę do momentu pokrycia się wskaźnika azymutu z głównymi kierunkami na tarczy.

Zacznij maszerować w kierunku celu. Kiedy cel nie jest widoczny, sprawdzaj kierunek marszu, trzymając kompas zgodnie z instrukcjami w punkcie 2 powyżej. Jeśli wskaźnik azymutu i kierunki główne nie pokrywają się ze sobą, obracaj się do momentu wyrównania tych elementów, a następnie kontynuuj przemieszczanie się w skorygowanym kierunku.

4. Wyznaczanie azymutu

Azymut to kąt pomiarowy pomiarowy kierunkiem północnym a kierunkiem marszu. Można go używać na przykład podczas komunikowania się z innymi osobami lub podczas określania swojego położenia.

1. Trzymaj kompas w poziomie — okienko do odczytów powinno być zwrócone w Twoją stronę i znajdować się na poziomie wzroku.
2. Zrównaj cel ze szczyrkami i wskaźnikiem azymutu.
3. Odczytaj azymut za pomocą okienka odczytów.
UWAGA: Wyrównaj różnicę związane z deklinacją.




5. Konserwacja

Zalecamy czyszczenie w ciepłej wodzie i łagodnym mydłem. Kompas należy regularnie czyścić.

Temperatura robocza/przechowywania:
od -20 do +60°C / od -5 do +140°F



⚠ UWAGA: NIE
UŻYWAJĆ
ROZPUSZCZALNIKÓW.



⚠ UWAGA: NIE
STOSOWAĆ
ODSTRASZAJĄCYCH
OWADY.



⚠ UWAGA: NIE UDERZAĆ
ANI NIE UPUSZCZAĆ.

6. OGRANICZONA GWARANCJA FIRMY SUUNTO

Firma Suunto gwarantuje, że w okresie gwarancji firma Suunto według własnego uznania bezpłatnie usunie wady materiałowe lub wady wykonania poprzez: a) naprawę, b) wymianę na podobny produkt lub c) zwrot kosztów zakupu, z zastrzeżeniem warunków określonych w niniejszej ograniczonej gwarancji. Niniejsza ograniczona gwarancja nie obejmuje a) normalnego zużycia, b) wad powstałych wskutek niewłaściwego obchodzenia się, c) modyfikacji, d) wystawienia na działanie chemikaliów ani e) nieprawidłowego użytkowania. Jeżeli obowiązują miejscowe przepisy nie stanowi inaczej, a) niniejsza ograniczona gwarancja jest ważna wyłącznie w kraju nabycia produktu i b) w celu uzyskania dostępu do serwisu gwarancyjnego należy przedstawić dowód zakupu.

Okres gwarancji

Ograniczona gwarancja dożywotnia:

Dotyczy kompasów Suunto A, M, MC, MB i Clipper.

Okres gwarancji jest ograniczony do momentu, w którym produkt przestaje być użyteczny do użytku w wyniku normalnego zużycia.

Ograniczona gwarancja na okres 2 lat:

Dotyczy kompasów Suunto Arrow, Orca-Pioneer i KB.

Okres ograniczonej gwarancji wynosi dwa (2) lata od dnia zakupu w punkcie sprzedaży detalicznej.

Ograniczenie odpowiedzialności

W MAKSYMALNYM ZAKRESIE DOPUSZCZALNYM PRZEZ OBOWIĄZUJĄCE PRZEPISY PRAWA NINIEJSZA OGRANICZONA GWARANCJA JEST JEDYNYM PRZYŚLUGUJĄCYM UPOWASZCZONYM RODKIEM PRAWNYM ORAZ ZASTĘPUJE WSZELKIE INNE GWARANCJE, WYRAŹONE BARDZO DOROZUMIANIE. FIRMA SUUNTO NIE PONOSI ODPOWIEDZIALNOŚCI ZA SZKODY SZCZEGÓLNE, WYPADKOWE, MORALNE ANI WYNIKOWE. FIRMA SUUNTO NIE PONOSI ODPOWIEDZIALNOŚCI ZA JAKIEKOLWIEK OPÓŹNIENIA W WYKONANIU USŁUG W RAMACH GWARANCJI.

© Suunto Oy 2/2014, 3/2014, 12/2014, 3/2015. Wszelkie prawa zastrzeżone. Treść publikacji może ulec zmianie w dowolnym momencie bez powiadomienia.

Suunto to zastrzeżony znak towarowy firmy Suunto Oy.



SUUNTO CUSTOMER SUPPORT

1. www.suunto.com/support
www.suunto.com/mysuunto
2.

Australia	+61 1800 240 498
Austria	+43 720 883 104
Canada	+1 800 267 7506
China	+86 010 84054725
Finland	+358 9 4245 0127
France	+33 4 81 68 09 26
Germany	+49 89 3803 8778
Italy	+39 02 9475 1965
Japan	+81 3 4520 9417
Netherlands	+31 1 0713 7269
New Zealand	+64 9887 5223
Russia	+7 499 918 7148
Spain	+34 91 11 43 175
Sweden	+46 8 5250 0730
Switzerland	+41 44 580 9988
UK	+44 20 3608 0534
USA	+1 855 258 0900